

Ja, ty i środowisko



11

- Znajdź 5 szczegółów, którymi różnią się obrazki. Zaznacz je na obrazku z prawej strony.
- Opowiedz o tym, co robią dzieci.



Ja, ty i środowisko



12

- Przyjrzyj się obrazkowi. Powiedz, co przedstawia.
- Wytnij go i porozcinaj wzdłuż linii. Następnie go ułóż. Naklej obrazek na białej kartce.







dzień 153

Ile wróbelków odleciało z drzewa?



dzień 154



Dokąd doleciał wróbelek,
a dokąd dobiegł piesek?




Który cień odpowiada
kwiatkowi?




Znajdź 7 różnic pomiędzy ślimakami.




Czym różnią się te dwie
kaczuszki?




Ile widzisz cukierków?




Pomóż łasuchowi dotrzeć do lodów.






Kto jest właścicielem którego psa?



Znajdź 7 różnic.



Połącz zwierzę z jego pożywieniem.



Policz wszystkie kości.



Jaka jest różnica pomiędzy 2 psami?

RYMOWANKI

Kto oszczędza wodę, ten dba o przyrodę.

Kto śmieci sortuje, ten Ziemię ratuje.

 22
KWIETNIA

SORTUJEMY ODPADY

Przedszkolak ma głowę
Nie od parady
I wie, gdzie należy
Wyrzucać odpady.

Pojemnik niebieski,
Ten w kolorze nieba,
To makulatura.

Tutaj wrzucać trzeba
Gazety, karteczki
I stare kartony.



Na szkło jest natomiast
Pojemnik zielony.
Łatwo zapamiętać,
Zielony jak trawa.
Wrzucaj tu stoiki –
Całkiem prosta sprawa.



A jeśli wyrzucić
Chcesz śmieci z plastiku,
Musisz je zostawić
W żółtym pojemniku.

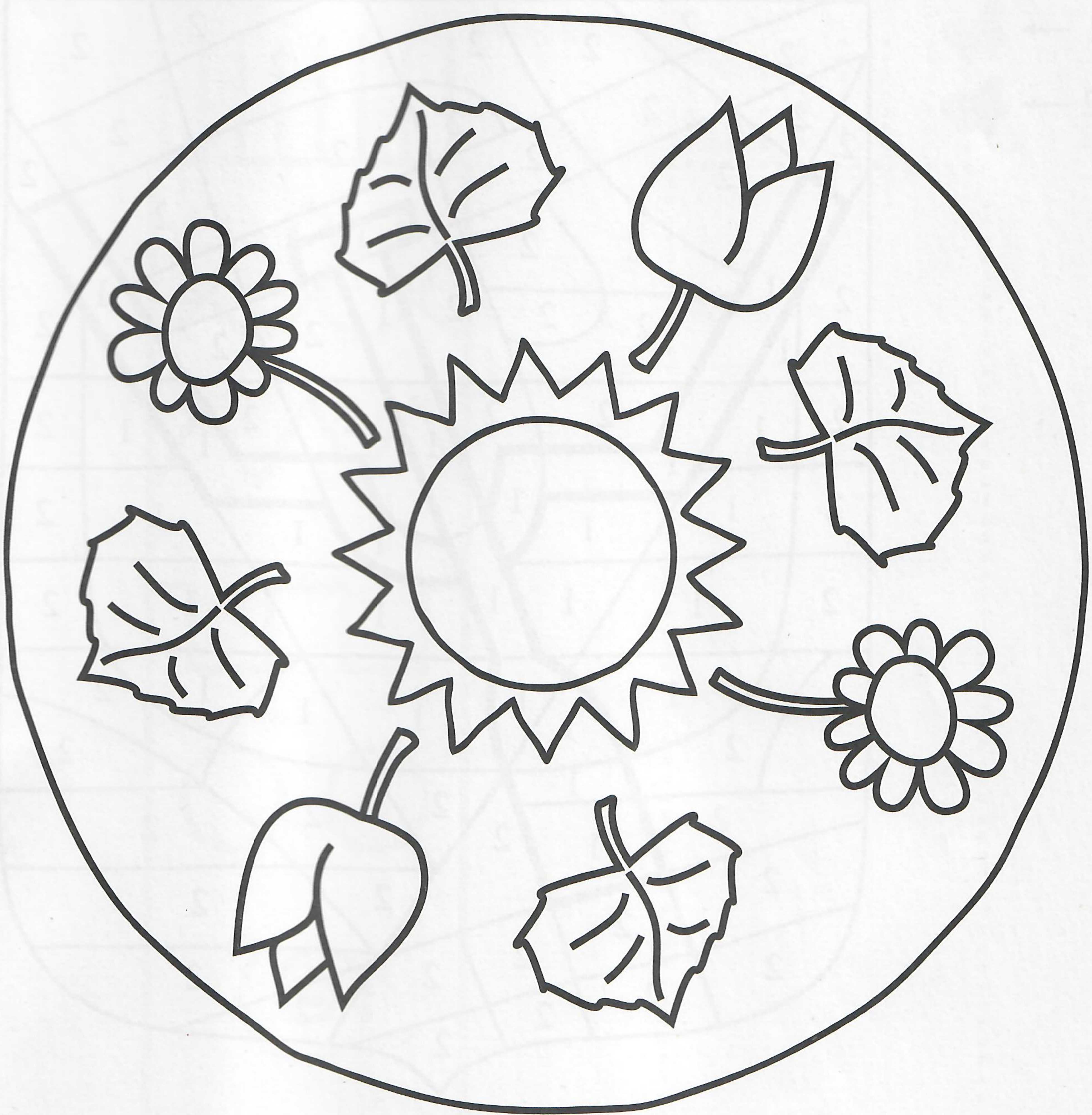


DZIEŃ ZIEMI





• Pokoloruj rysunek według własnego pomysłu.



• Rysuj po śladzie bez odrywania ręki.

